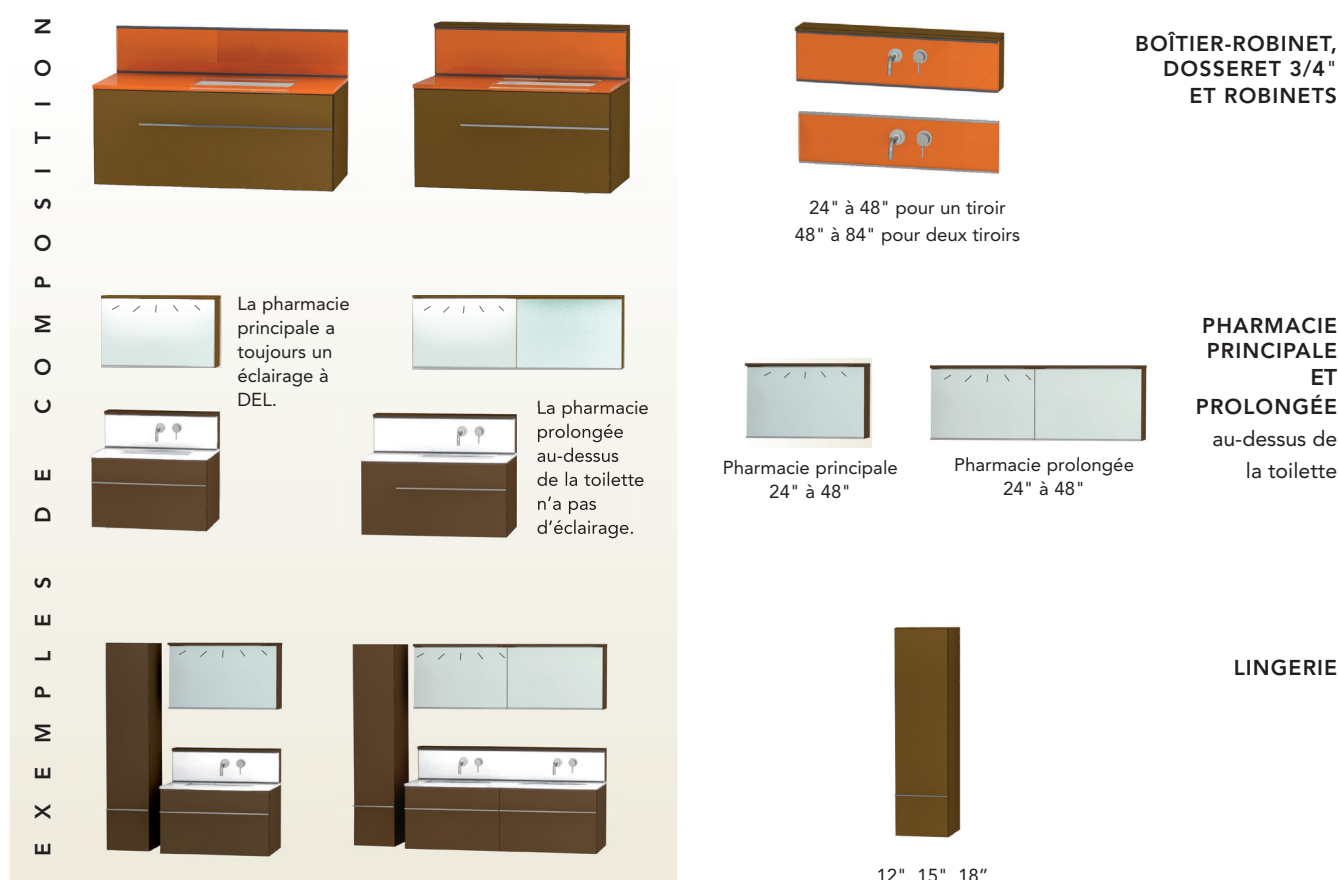
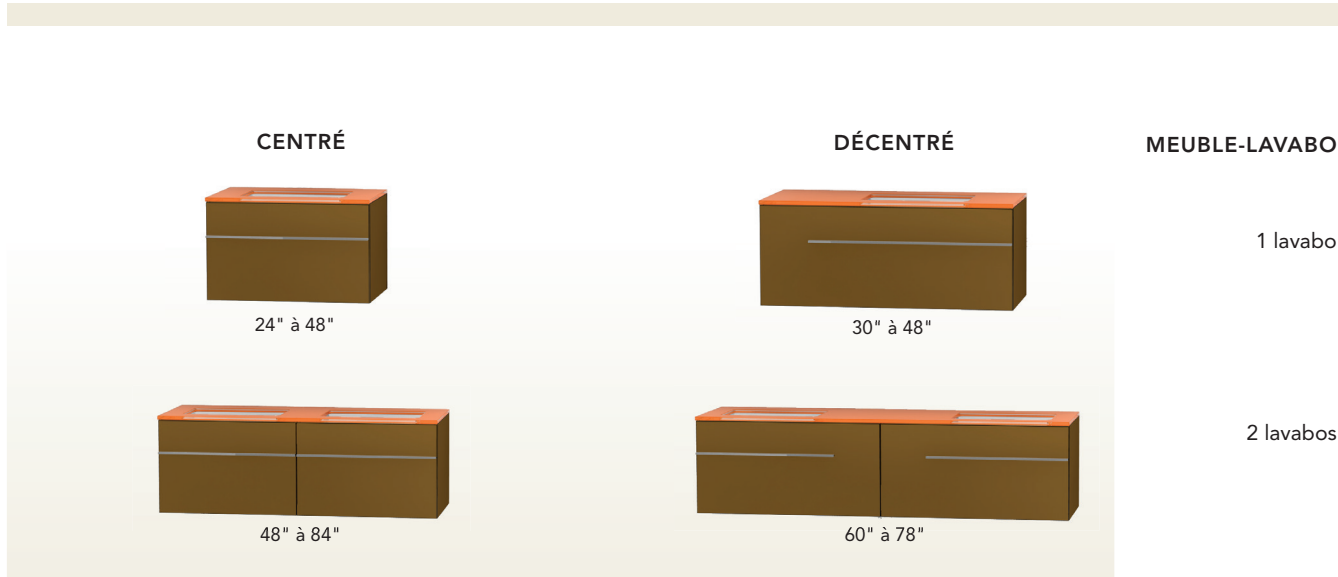


TIMES SQUARE | DISTINCTION

COMPOSITION D'UN AGENCEMENT



N.B. Les agencements peuvent être inversés.

TIMES SQUARE | DISTINCTION

AGENCEMENTS SUGGÉRÉS

Les agencements peuvent être inversés.

AGENCEMENTS DE BASE



24" à 33"



30" à 39"



36" à 48"



42" à 48"



48" à 66"



60" à 78"



72" à 84"

AVEC LINGERIE 12", 15" ou 18" + ESPACE SUGGÉRÉ 4" (entre le meuble-lavabo et la lingerie)



LINGERIE + 4"
+ 24" à 33"



LINGERIE + 4"
30" à 39"



LINGERIE + 4"
36" à 48"



LINGERIE + 4"
42" à 48"



LINGERIE + 4"
48" à 84"



LINGERIE + 4"
60" à 78"

AVEC PHARMACIE PROLONGÉE AU DESSUS DE LA TOILETTE 24" à 48"




PHARMACIE PROL.
+ 24" à 33"



PHARMACIE PROL.
+ 30" à 39"



PHARMACIE PROL.
+ 36" à 48"



PHARMACIE PROL.
+ 42" à 48"